



Bett 180 x 200, Hussenoptik glatt, Metallfuß 346 schwarz matt



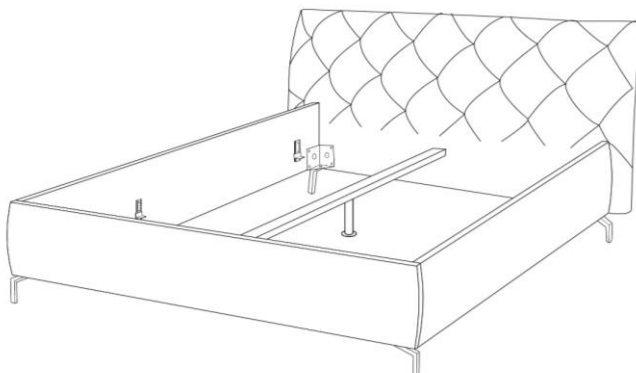
[www.blauer-engel.de/uz148](http://www.blauer-engel.de/uz148)



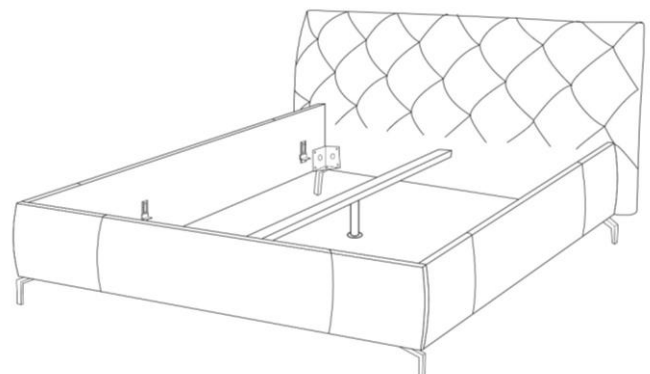
Longlife  
by 3C Care

## Aufbau und Bestellhinweise

- Kopfteil:** Standardausführung hinten unecht mit Spannstoff bezogen.  
**Gegen Aufpreis von hinten in Echtbezug möglich.**  
Aus ergonomisch geformtem PUR-Schaumstoff (mind. RG 25). Abdeckung aus Wattevlies.  
Weicher, lockerer Polsteraufbau, bei dem eine modellbedingte oder gestalterisch gewünschte Wellenbildung der Bezüge warentypisch ist.
- Fuß- & Seitenteil:** In Hussenverarbeitung, Befestigung durch Klett, Hussen sind nicht waschbar  
Standardausführung mit einer Husse in glatter Optik.  
**Gegen Aufpreis mit einer Husse in Biesen Optik möglich.**  
Tragende Teile des Gestells aus Massivholz und Holzwerkstoffen, Fläche mit Polserpappe verblendet.  
**Das Fuß- & Seitenteil kann in zwei verschiedenen Höhen (Style 18cm & Basic 25cm) bestellt werden.**
- Seitenlänge:** Standardausführung in der Länge 200 cm.  
**Gegen Aufpreis mit einer Überlänge von 220 cm möglich**
- Dekostoff** Das Modell kann in Dekostoff bestellt werden. Diese werden nicht auf Rapport verarbeitet.  
Die Preise entnehmen Sie bitte der PG 6 bzw. der PG 10.
- Stauraum:** Stauraum bei allen Bettgrößen bestellbar.  
Ab einer Breite von 140 cm ist der Stauraum mittig geteilt.  
**Der Stauraum ist in Verbindung mit dem Fuß- und Seitenteil Style (18 cm) nicht möglich.**
- Sonstiges:** Alle Betten werden mit einem Mittelsteg ausgeliefert.  
Die Betten werden in zwei Collis ausgeliefert. Colli 1: Kopfteil / Colli 2: Fuß- und Seitenteil
- Polsterbett ohne Federholzrahmen und Matratze  
Alle verwendeten Materialien entsprechen den Anforderungen der DGM laut RAL GZ 430.
- Alle in der Preisliste genannten Werte sind ca. Maße in Zentimeter, ermittelt nach üblicher Messmethode (s. RAL-GZ 430) und im unbenutzten Neuzustand.  
Änderungen in Form, Farbe und Konstruktion im Rahmen des technischen Fortschritts behalten wir uns vor.
- Nahtverteilung:** Die Nahtverteilung kann bei Stoff- oder Lederverarbeitung unterschiedlich ausfallen.  
Die Verarbeitung von Zier-, Kapp- oder Doppelnähten kann in den Stoff- oder Ledervarianten unterschiedlich ausfallen.



Nahtverteilung bei Stoffverarbeitung



Nahtverteilung bei Lederverarbeitung

**Modell: Eris**  
**Fußauswahl**



**697** (12 cm)  
**702** (15 cm)  
**283** (18 cm)  
Chrom glänzend



**370** (12 cm)  
**704** (15 cm)  
**300** (18 cm)  
Chrom matt



**245** (12 cm)  
**346** (15 cm)  
**284** (18 cm)  
Schwarz matt



**781** (12 cm)  
**782** (15 cm)  
**480** (18 cm)  
Chrom glänzend



**799** (12 cm)  
**798** (15 cm)  
**482** (18 cm)  
Chrom matt



**237** (12 cm)  
**236** (15 cm)  
**481** (18 cm)  
Schwarz matt

**gegen Aufpreis - siehe Preisliste**



**1092** (12 cm)  
**980** (15 cm)  
**983** (18 cm)  
Chrom glänzend



**1093** (12 cm)  
**982** (15 cm)  
**985** (18 cm)  
Schwarz matt



**974** (12 cm)  
**975** (15 cm)  
**976** (18 cm)  
Holzfuß  
Eiche geölt



**882** (12 cm)  
**883** (15 cm)  
**286** (18 cm)  
Holz-Metall  
Eiche geölt

**Gegen Aufpreis:**  
umlaufender Sockel in Schwarz (12 cm)



**Außenmaße:**

Kopfteil / Gesamtbreite:  
 200er : 214 cm  
 180er : 194 cm  
 160er : 174 cm  
 140er : 154 cm

Liegefläche:  
 200er : 200x200 cm  
 180er : 200x180 cm  
 160er : 200x160 cm  
 140er : 200x140 cm

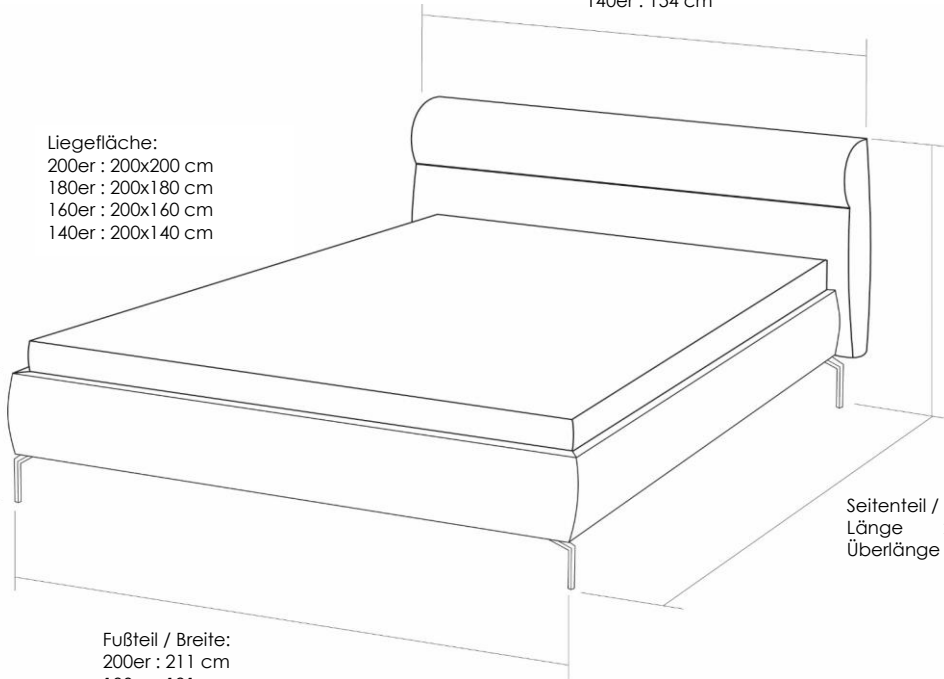
Fuß- / Kopfteilhöhe:  
 18 cm : 122 cm  
 15 cm : 119 cm  
 12 cm : 116 cm

Fuß- / Bettseitenhöhe  
 Basic:  
 18 cm : 43 cm  
 15 cm : 40 cm  
 12 cm : 37 cm

Fuß- / Bettseitenhöhe  
 Style:  
 18 cm : 36 cm  
 15 cm : 33 cm  
 12 cm : 30 cm

Seitenteil / Länge:  
 Länge 200 : 215 cm  
 Überlänge 220 : 235 cm

Fußteil / Breite:  
 200er : 211 cm  
 180er : 191 cm  
 160er : 171 cm  
 140er : 151 cm

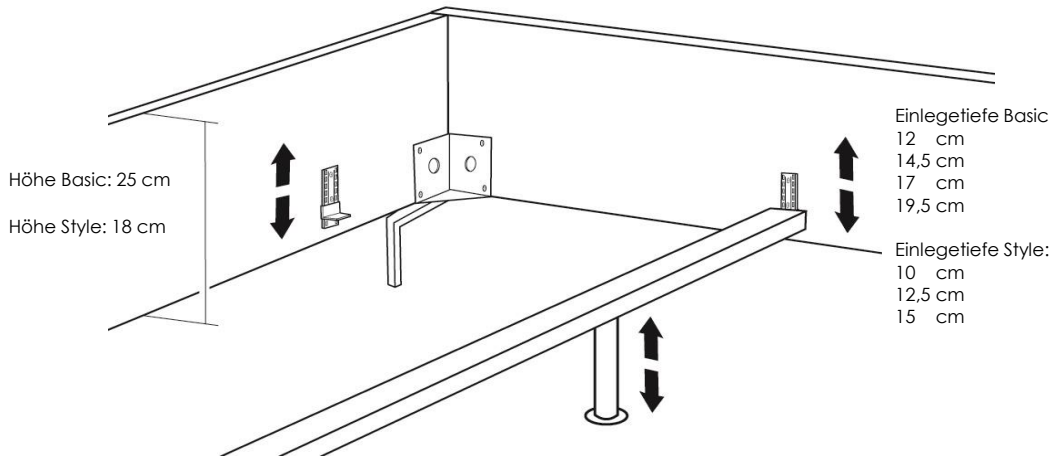


**Innenmaße:**

Beim Fuß- & Seitenteil Basic (25 cm) ist die Einlegetiefe in vier verschiedenen Höhen verstellbar.





Beim Fuß- & Seitenteil Style (18 cm) ist die Einlegetiefe in drei verschiedenen Höhen verstellbar.

Achtung! Beim Seitenteil Style ist das unterste Raster aufgrund der Bauhöhe nicht nutzbar.

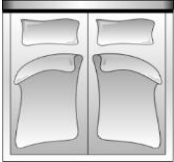





Zum sicheren Fixieren der Lattenroste werden serienmäßig vier Distanzhülsen und Schrauben mitgeliefert.

**mit Bettseite Basic (25 cm)**

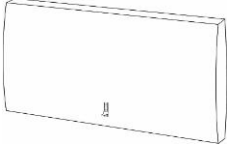
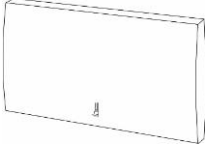


|  |   |   |  |   |
|--|---|---|--|---|
| <b>Maße (ca. cm)</b><br>Länge: 215<br>Breite: 154 - 214<br><br>Die Lieferung erfolgt<br>in 2 Colli |  |  |  |  |
|  | <b>Art.-Nr.</b>   | <b>90077</b>  | <b>90076</b>   | <b>90075</b>  |
| <b>Maße B x L</b>  | 214 x 215   | 194 x 215   | 174 x 215  | 154 x 215   |
|  | Bett 200 Basic  | Bett 180 Basic  | Bett 160 Basic   | Bett 140 Basic  |
| <b>Preise in EUR EKNN</b>  |   |   |  |   |
| Preisgruppe 6/Cord   |   |   |  |   |
| Preisgruppe 8  |   |   |  |   |
| Preisgruppe 10   |   |   |  |   |
| Preisgruppe 12   |   |   |  |   |
| Preisgruppe D  |   |   |  |   |
| Preisgruppe H  |   |   |  |   |
| Preisgruppe J  |   |   |  |   |
| Preisgruppe T  |   |   |  |   |
| <b>Aufpreise</b>   |   |   |  |   |
| Kopfteil echt Stoff  |   |   |  |   |
| Kopfteil echt Leder  |   |   |  |   |
| Husse mit Biese  |   |   |  |   |
| Überlänge 220 cm   |   |   |  |   |
| <b>Aufpreise Füße</b>  |   |   |  |   |
| Holz-Metall Eiche  |   |   |  |   |
| Holz Eiche   |   |   |  |   |
| Metall chrom   |   |   |  |   |
| Metall schwarz   |   |   |  |   |
| Sockel schwarz   |   |   |  |   |
| <b>Aufpreise Zubehör</b>   |   |   |  |   |
| Stauraum   |   |   |  |   |
| Stauraum 220   |   |   |  |   |

**mit Bettseite Style (18 cm)**

|  |   |   |  |   |
|--|---|---|--|---|
| <b>Maße (ca. cm)</b><br>Länge: 215<br>Breite: 154 - 214<br><br>Die Lieferung erfolgt<br>in 2 Colli |  |  |  |  |
|  | <b>Art.-Nr.</b>   | <b>90069</b>  | <b>90068</b>   | <b>90067</b>  |
| <b>Maße B x L</b>  | 214 x 215   | 194 x 215   | 174 x 215  | 154 x 215   |
|  | Bett 200 Style  | Bett 180 Style  | Bett 160 Style   | Bett 140 Style  |
| <b>Preise in EUR EKNN</b>  |   |   |  |   |
| Preisgruppe 6/Cord   |   |   |  |   |
| Preisgruppe 8  |   |   |  |   |
| Preisgruppe 10   |   |   |  |   |
| Preisgruppe 12   |   |   |  |   |
| Preisgruppe D  |   |   |  |   |
| Preisgruppe H  |   |   |  |   |
| Preisgruppe J  |   |   |  |   |
| Preisgruppe T  |   |   |  |   |
| <b>Aufpreise</b>   |   |   |  |   |
| Kopfteil echt Stoff  |   |   |  |   |
| Kopfteil echt Leder  |   |   |  |   |
| Husse mit Biese  |   |   |  |   |
| Überlänge 220 cm   |   |   |  |   |
| <b>Aufpreise Füße</b>  |   |   |  |   |
| Holz-Metall Eiche  |   |   |  |   |
| Holz Eiche   |   |   |  |   |
| Metall chrom   |   |   |  |   |
| Metall schwarz   |   |   |  |   |
| Sockel schwarz   |   |   |  |   |

Nur in Kombination mit dem Bettgestell bestellbar.

## Kopfteil

|  |   |   |  |   |
|--|---|---|--|---|
| <b>Maße (ca. cm)</b><br>Breite: 154 - 214<br>Tiefe: 10 |  |  |  |  |
|  | <b>Art.-Nr.</b>   | <b>85760</b>  | <b>85750</b>   | <b>85740</b>  |
| <b>Maße B x H</b>                                      | 214 x 104   | 194 x 104   | 174 x 104  | 154 x 104   |
|  | Kopfteil 200  | Kopfteil 180  | Kopfteil 160   | Kopfteil 140  |
| <b>Preise in EUR EKNN</b>                              |   |   |  |   |
| Preisgruppe 6/Cord                                     |   |   |  |   |
| Preisgruppe 8  |   |   |  |   |
| Preisgruppe 10   |   |   |  |   |
| Preisgruppe 12   |   |   |  |   |
| Preisgruppe D  |   |   |  |   |
| Preisgruppe H  |   |   |  |   |
| Preisgruppe J  |   |   |  |   |
| Preisgruppe T  |   |   |  |   |
| <b>Aufpreise</b>                                       |   |   |  |   |
| Kopfteil echt Stoff                                    |   |   |  |   |
| Kopfteil echt Leder                                    |   |   |  |   |

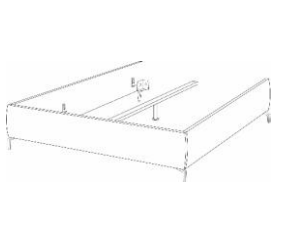
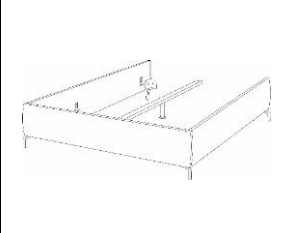
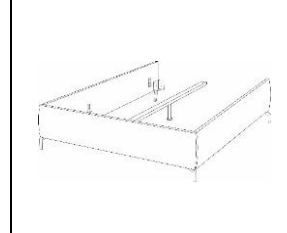
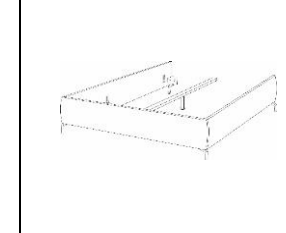
Modell: Eris

Einzelemente



Nur in Kombination mit dem Kopfteil bestellbar.

### Fuß- & Seitenteil Basic (25 cm)

|   |   |   |  |   |
|---|---|---|--|---|
| <b>Maße (ca. cm)</b><br>Tiefe: 205<br>Breite: 151 - 211 |  |  |  |  |
|   | Art.-Nr.  | <b>85661</b>  | <b>85651</b>   | <b>85641</b>  |
| Maße B x T  | 211 x 205   | 191 x 205   | 171 x 205  | 151 x 205   |
|   | Fußteil 200 + Seitenteil Basic  | Fußteil 180 + Seitenteil Basic  | Fußteil 160 + Seitenteil Basic   | Fußteil 140 + Seitenteil Basic  |
| <b>Preise in EUR EKNN</b>                               |   |   |  |   |
| Preisgruppe 6/Cord                                      |   |   |  |   |
| Preisgruppe 8   |   |   |  |   |
| Preisgruppe 10  |   |   |  |   |
| Preisgruppe 12  |   |   |  |   |
| Preisgruppe D   |   |   |  |   |
| Preisgruppe H   |   |   |  |   |
| Preisgruppe J   |   |   |  |   |
| Preisgruppe T   |   |   |  |   |
| <b>Aufpreise</b>  |   |   |  |   |
| Husse mit Biese   |   |   |  |   |
| Überlänge 220 cm  |   |   |  |   |
| <b>Aufpreise Füße</b>                                   |   |   |  |   |
| Holz-Metall Eiche                                       |   |   |  |   |
| Holz Eiche  |   |   |  |   |
| Metall chrom  |   |   |  |   |
| Metall schwarz  |   |   |  |   |
| Sockel schwarz  |   |   |  |   |
| <b>Aufpreise Zubehör</b>                                |   |   |  |   |
| Stauraum  |   |   |  |   |
| Stauraum 220  |   |   |  |   |



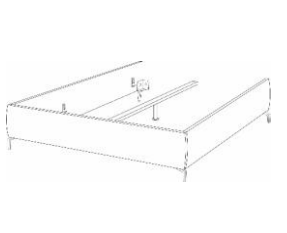
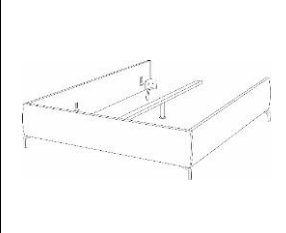
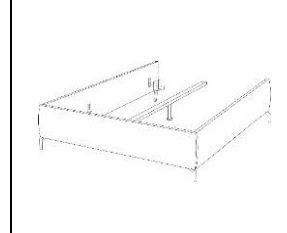
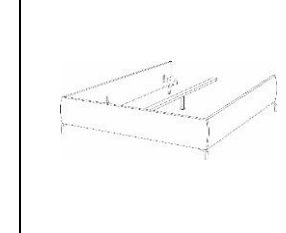
Modell: Eris

Einzelemente






Nur in Kombination mit dem Kopfteil bestellbar.

### Fuß- & Seitenteil Style (18cm)

|   |   |   |  |   |
|---|---|---|--|---|
| <b>Maße (ca. cm)</b><br>Tiefe: 205<br>Breite: 151 - 211 |  |  |  |  |
|   | Art.-Nr.  | <b>85660</b>  | <b>85650</b>   | <b>85640</b>  |
| Maße B x T  | 211 x 205   | 191 x 205   | 171 x 205  | 151 x 205   |
|   | Fußteil 200 + Seitenteil Style  | Fußteil 180 + Seitenteil Style  | Fußteil 160 + Seitenteil Style   | Fußteil 140 + Seitenteil Style  |
| <b>Preise in EUR EKNN</b>                               |   |   |  |   |
| Preisgruppe 6/Cord                                      |   |   |  |   |
| Preisgruppe 8   |   |   |  |   |
| Preisgruppe 10  |   |   |  |   |
| Preisgruppe 12  |   |   |  |   |
| Preisgruppe D   |   |   |  |   |
| Preisgruppe H   |   |   |  |   |
| Preisgruppe J   |   |   |  |   |
| Preisgruppe T   |   |   |  |   |
| <b>Aufpreise</b>  |   |   |  |   |
| Husse mit Biese<br>Überlänge 220 cm                     |   |   |  |   |
| <b>Aufpreise Füße</b>                                   |   |   |  |   |
| Holz-Metall Eiche                                       |   |   |  |   |
| Holz Eiche  |   |   |  |   |
| Metall chrom  |   |   |  |   |
| Metall schwarz  |   |   |  |   |
| Sockel schwarz  |   |   |  |   |



Die Dekostoffe der PG 6 und PG 10 werden nicht auf Rapport verarbeitet.

|                           |   |   |  |  |
|---------------------------|---|---|--|--|
|                           |  |  |  |  |
| Art.-Nr.                  | <b>77130</b>  | <b>77140</b>  | <b>77790</b>   |  |
| Maße B x H                | 75 x 75   | 95 x 95   | 44 x 40  |  |
|                           | <b>Flutterkissen quadratisch M medium</b><br>-75 x 75-<br>inklusive Füllung       | <b>Flutterkissen quadratisch L groß</b><br>-95 x 95-<br>inklusive Füllung         | <b>Seitentasche</b><br>-44 x 40-   |  |
| <b>Preise in EUR EKNN</b> |   |   |  |  |

|                    |  |  |  |  |
|--------------------|--|--|--|--|
| Preisgruppe 6/Cord |  |  |  |  |
| Preisgruppe 8      |  |  |  |  |
| Preisgruppe 10     |  |  |  |  |
| Preisgruppe 12     |  |  |  |  |
|                    |  |  |  |  |
| Preisgruppe D      |  |  |  |  |
| Preisgruppe H      |  |  |  |  |
| Preisgruppe J      |  |  |  |  |
| Preisgruppe T      |  |  |  |  |
|                    |  |  |  |  |
|                    |  |  |  |  |
|                    |  |  |  |  |
|                    |  |  |  |  |
|                    |  |  |  |  |
|                    |  |  |  |  |

|  |  |  |  |  |
|--|--|--|--|--|
|  |  |  |  |  |
|  |  |  |  |  |
|  |  |  |  |  |
|  |  |  |  |  |
|  |  |  |  |  |
|  |  |  |  |  |

**Sie sind anspruchsvoll? Gut so - Wir sind es auch!**

Daher legen wir großen Wert auf Haltbarkeit, Materialgüte, Langlebigkeit, Sicherheit und Gesundheitsverträglichkeit! Weil unsere Möbel den hohen Ansprüchen der Gütegemeinschaft Möbel e.V. gerecht werden ist unser gesamtes Sortiment mit dem Gütezeichen „Goldenes M“ und der höchstmöglichen Emissionsklasse A ausgezeichnet.



**Gütezeichen „Goldenes M“**

Fast 50 Jahre Forschung, Laborprüfungen, Praxistests, Vergleiche und wissenschaftlicher Austausch stecken hinter dem RAL Gütezeichen „Goldenes M“.

- Geprüfte Qualität nach Güte- und Prüfbestimmungen RAL-GZ 430
- Garantierte Sicherheit durch aufwendige Labor- und Funktionsprüfungen
- Gesundes Wohnen durch strenge Grenzwerte für Schadstoffe - zum Teil strenger als der Gesetzgeber vorschreibt, die in unabhängigen Prüflaboren festgelegt wurden

**Das „Goldene M“ bedeutet für den Möbelkäufer: Dies ist Qualität, auf die Sie sich verlassen können.**

**Emissionslabel**

Ein Expertenkreis der Deutschen Gütegemeinschaft Möbel e.V. hat in Zusammenarbeit mit führenden Prüfinstituten wie dem TÜV Rheinland, der LGA Nürnberg und dem ECO-Institut ein Emissionslabel für Möbel entwickelt.

- Das Label gibt dem Verbraucher Informationen zur Schadstoffemission und soll ihn vor gesundheitlichen Beeinträchtigungen schützen
- Das gesamte Sortiment ist nach diesen Richtlinien klassifiziert
- Der Nachweis der Klassifizierungen erfolgt aufgrund der Einhaltung der Vergabegrundlage mit entsprechenden Schadstoffprüfungen von neutralen Prüfinstituten auf Basis der Anforderungen nach RAL-GZ 430 oder derer des Blauen Engels.

**Unsere Produkte erfüllen die höchstmögliche Emissionsklasse „A“, was uns ein ruhiges Gewissen und Ihnen höchstmögliche Sicherheit in Bezug auf die Emissionswerte Ihres Polstermöbels bietet.**



**Sie sind anspruchsvoll? Gut so - Wir sind es auch!**

Gerade in dem Bereich Leder ist uns ein verantwortungsbewusster Umgang mit Umwelt und Gesundheit sehr wichtig. Unsere Leder sind mit dem „Blauen Engel“ ausgezeichnet, da wir gezielt gesundheitlich unbedenkliche Polsterleder für unsere Möbel auswählen.

Damit unsere Kunden lange Freude an Ihrer Ledergarnitur haben, bieten wir nun die Möglichkeit bis zu 4 Wochen nach dem Kauf des Möbels einen zusätzlichen 5-Jahres-LOGLIFE-Service abzuschließen.



[www.blauer-engel.de/uz148](http://www.blauer-engel.de/uz148)



**Blauer Engel - Umweltfreundliche Polsterleder**

Der Blaue Engel für emissionsarme Polsterleder signalisiert, dass bei den ausgezeichneten Ledern die Umwelt- und Gesundheitsbelastungen von der Produktion über die gesamte Nutzungsdauer, bis hin zur Verwertung und Entsorgung minimiert sind.

Folgende Lederqualitäten sind mit dem Blauen Engel ausgezeichnet:

Cento  
Dickleder Torero  
Life-Line

**Der Blaue-Engel ist das weltweit erfolgreichste Umweltzeichen mit einer Markenbekanntheit von 92%!**

**5-Jahres-LOGLIFE-Service.**

Mit den richtigen Reinigungs- und Pflegemitteln erhalten Sie den Wert Ihres Polstermöbels und haben lange Freude daran. Als Teil dieses 5-Jahres-LOGLIFE-Service erhalten Sie eine professionelle, telefonische Beratung, gratis Spezialprodukte und einen kostenlosen Support.

Dieser Service kann für folgende Lederqualitäten abgeschlossen werden:

Cento  
Dickleder Torero  
Mercury  
Vincenza



**Der 5-Jahres-LOGLIFE-Service bietet Sicherheit für ein Polsterleder, das besonders langlebig und einfach zu pflegen ist!**

Weitere Informationen finden Sie unter [www.3c-care.de](http://www.3c-care.de)

**Was ist OEKO-TEX®**

Zahlreiche unserer Stoffe und Polstermaterialien sind mit dem STANDARD 100 by OEKO-TEX® Label ausgezeichnet. Ist ein textiler Artikel mit diesem Label ausgezeichnet, können Sie sich darauf verlassen, dass dieser Stoff bzw. das Polstermaterial auf Schadstoffe geprüft wurde und der Artikel somit gesundheitlich unbedenklich ist.

**Die Angaben welche unserer Bezugsstoffe zertifiziert sind und weitere hilfreiche Informationen finden Sie auf unserer Homepage unter <https://www.candy-sleep.de/bezuege/stoffe/>**



(Beispiellabel)

Die Auszeichnungen bietet Ihnen folgende Vorteile:

- STANDARD 100 by OEKO-TEX® gehört zu den weltweitbekanntesten Labels für schadstoffgeprüfte Textilien. Es steht für Kundenvertrauen und hohe Produktsicherheit.
- Die Prüfung wird von unabhängigen OEKO-TEX® Instituten auf der Grundlage eines umfangreichen OEKO-TEX® Kriterienkataloges durchgeführt.
- Sie berücksichtigen im Prüfverfahren zahlreiche sowohl reglementierte wie nicht-reglementierte Substanzen, die der menschlichen Gesundheit schaden könnten.
- Vielfach gehen die gesetzten Grenzwerte für den STANDARD 100 über nationale und internationale Vorgaben hinaus.
- Der Kriterienkatalog wird mindestens einmal jährlich aktualisiert und um neue wissenschaftliche Erkenntnisse oder gesetzliche Vorgaben erweitert.



**Wir sind ein klimaneutraler Möbelhersteller (bilanziell und durch CO<sub>2</sub>-Zertifikate)**

Wir können mit Stolz sagen, dass wir von der DGM als klimaneutraler Hersteller ausgezeichnet wurden. Unser Handeln orientiert sich stets am ressourcenschonenden Umgang, um so die Lebensgrundlagen von Menschen, Tieren und Pflanzen zu schützen und zu erhalten. Bei 3C ist Nachhaltigkeit nicht nur ein Werbeversprechen - die Entwicklung nachhaltiger Produkte ist für uns eine Selbstverständlichkeit.